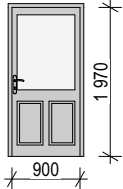
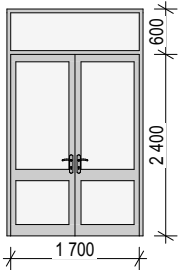
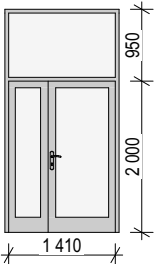
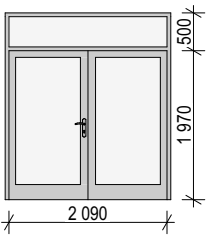
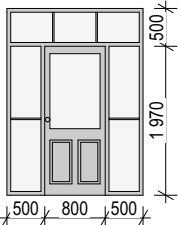
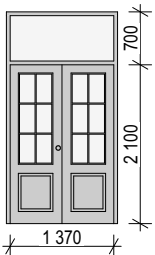
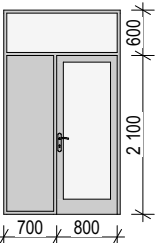


Výpis Dveří											
ID prvku	Pohled z interiéru	Popis	Rozměry Š x V		Počet (ks)						
			Šířka	Výška	1.PP	1.NP	2.NP	3.NP	4.NP	5.NP	Počet (ks)
DV01		<ul style="list-style-type: none"><li>- plastové dveře</li><li>- prosklené</li><li>- se samozavíračem a aretací</li><li>- s prahem se spodním těsněním</li><li>- otevíravé</li><li>- prustup tepla celým prvkem</li><li>Ud max. 1,10W/m2K</li></ul>	900	1 970	1	-	-	-	-	-	1
DV02		<ul style="list-style-type: none"><li>- plastové dveře</li><li>- prosklené</li><li>- se samozavíračem a aretací</li><li>- s prahem se spodním těsněním</li><li>- otevíravé</li><li>- prustup tepla celým prvkem</li><li>Ud max. 1,10W/m2K</li></ul>	1 700	2 400	1	-	-	-	-	-	1
DV03		<ul style="list-style-type: none"><li>- plastové dveře</li><li>- prosklené</li><li>- se samozavíračem a aretací</li><li>- s prahem se spodním těsněním</li><li>- otevíravé</li><li>- prustup tepla celým prvkem</li><li>Ud max. 1,10W/m2K</li></ul>	1 410	2 000	-	1	-	-	-	-	1
DV04		<ul style="list-style-type: none"><li>- plastové dveře</li><li>- prosklené</li><li>- se samozavíračem a aretací</li><li>- s prahem se spodním těsněním</li><li>- otevíravé</li><li>- prustup tepla celým prvkem</li><li>Ud max. 1,10W/m2K</li></ul>	2 090	1 970	-	1	-	-	-	-	1
DV05		<ul style="list-style-type: none"><li>- plastové dveře</li><li>- prosklené</li><li>- se samozavíračem a aretací</li><li>- s prahem se spodním těsněním</li><li>- otevíravé</li><li>- prustup tepla celým prvkem</li><li>Ud max. 1,10W/m2K</li></ul>	800	1 970	-	-	1	-	-	-	1
DV06		<ul style="list-style-type: none"><li>- plastové dveře</li><li>- prosklené</li><li>- se samozavíračem a aretací</li><li>- s prahem se spodním těsněním</li><li>- otevíravé</li><li>- prustup tepla celým prvkem</li><li>Ud max. 1,10W/m2K</li></ul>	1 370	2 100	-	-	2	-	-	-	2
DV07		<ul style="list-style-type: none"><li>- plastové dveře</li><li>- prosklené</li><li>- se samozavíračem a aretací</li><li>- s prahem se spodním těsněním</li><li>- otevíravé</li><li>- prustup tepla celým prvkem</li><li>Ud max. 1,10W/m2K</li></ul>	800	2 100	-	-	1	-	-	-	1
UPOZORNĚNÍ: - VEŠKERÉ ROZMĚRY JE NUTNO DOMĚŘIT DLE SKUTEČNÉHO STAVU PO VYBOURÁNÍ STÁVAJÍCÍCH VÝPLNÍ OTOVRŮ NA STAVBĚ - JEDNOTLIVÉ VÝPLNĚ BUDOU ZHOTOVITELEM ZAMĚŘENY A PŘED OBJEDNÁNÍM BUDE FINÁLNÍ VÝPIS PŘEDLOŽEN ZADAVATELI K OSOUHLESENÍ											

## Výpis Dveří

ID prvku	Pohled z interiéru	Popis	Rozměry Š x V		Počet (ks)							
			Šířka	Výška	1.PP	1.NP	2.NP	3.NP	4.NP	5.NP	Počet (ks)	
DV06		<ul style="list-style-type: none"><li>- plastové dveře</li><li>- prosklené</li><li>- se samozavíračem a aretací</li><li>- s prahem se spodním těsněním</li><li>- otevíravé</li><li>- průstup tepla celým prvkem</li><li>Ud max. 1,10W/m2K</li></ul>	1 370	2 100	-	-	2	-	-	-	2	
DV07		<ul style="list-style-type: none"><li>- plastové dveře</li><li>- prosklené</li><li>- se samozavíračem a aretací</li><li>- s prahem se spodním těsněním</li><li>- otevíravé</li><li>- průstup tepla celým prvkem</li><li>Ud max. 1,10W/m2K</li></ul>	800	2 100	-	-	1	-	-	-	1	
DV08		<ul style="list-style-type: none"><li>- plastové dveře</li><li>- prosklené</li><li>- se samozavíračem a aretací</li><li>- s prahem se spodním těsněním</li><li>- otevíravé</li><li>- průstup tepla celým prvkem</li><li>Ud max. 1,10W/m2K</li></ul>	850	2 100	-		1	-	-	-	1	
DV09		<ul style="list-style-type: none"><li>- plastové dveře</li><li>- prosklené</li><li>- se samozavíračem a aretací</li><li>- s prahem se spodním těsněním</li><li>- otevíravé</li><li>- průstup tepla celým prvkem</li><li>Ud max. 1,10W/m2K</li></ul>	800	1 970	-	-	1	-	-	-	1	